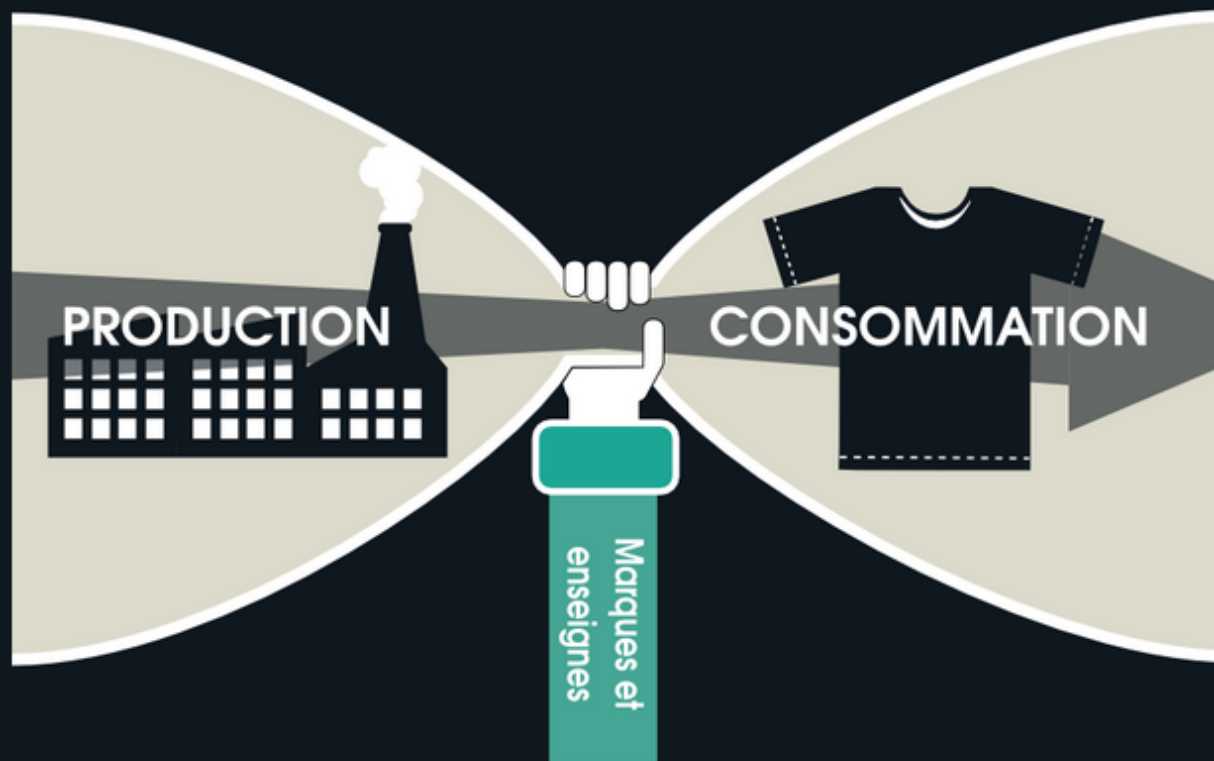


Précarisation du travail

MOTEUR DU PROFIT DANS L'INDUSTRIE MANUFACTURIERE

Carole Crabbé à la 95^e Semaine Sociale du MOC

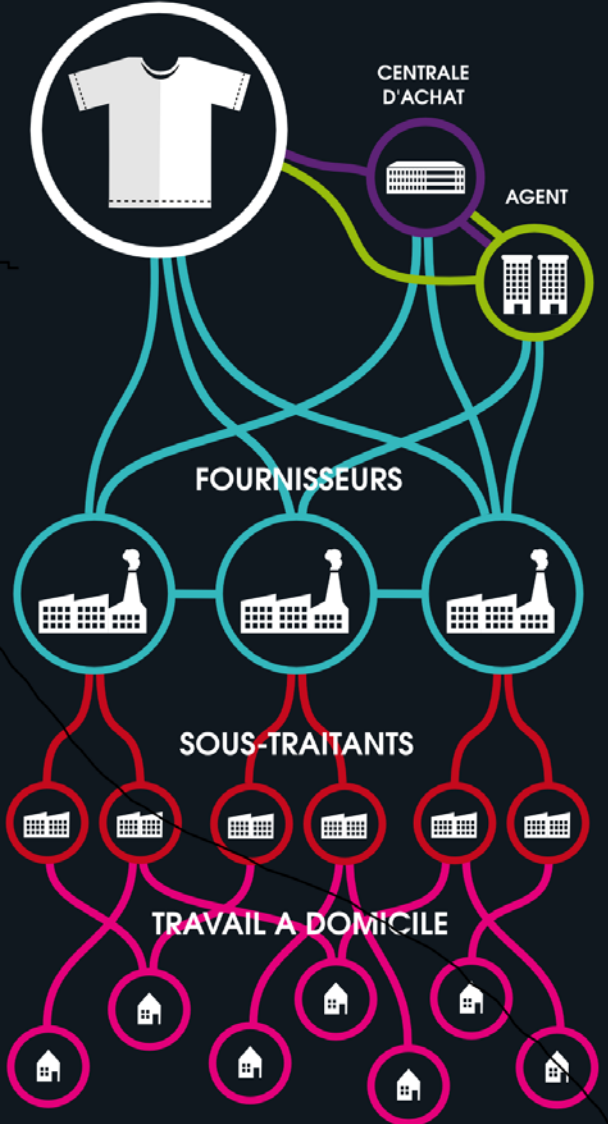
● Les marques contrôlent l'accès au marché



En contrôlant l'accès au marché, marques et enseignes imposent leurs conditions à leurs fournisseurs, sous-traitants et travailleurs employés dans leurs filières d'approvisionnement sans en assumer la responsabilité.

Schéma de la filière d'approvisionnement globalisée

MARQUES, ENSEIGNES ET DISTRIBUTEURS



Qui est l'employeur réel ?



Chiffre
d'affaires (2014)
84 milliards €

Nombre d'employés
directs
381 227 👤

Nombre de travailleurs
dans la filière
3 300 000 👤



Chiffre
d'affaires (2014)
23 milliards €

Nombre d'employés
directs
48 000 👤

Nombre de travailleurs
dans la filière
2 500 000 👤



Chiffre
d'affaires (2014)
18 milliards €

Nombre d'employés
directs
137 000 👤

Nombre de travailleurs
dans la filière
1 776 650 👤

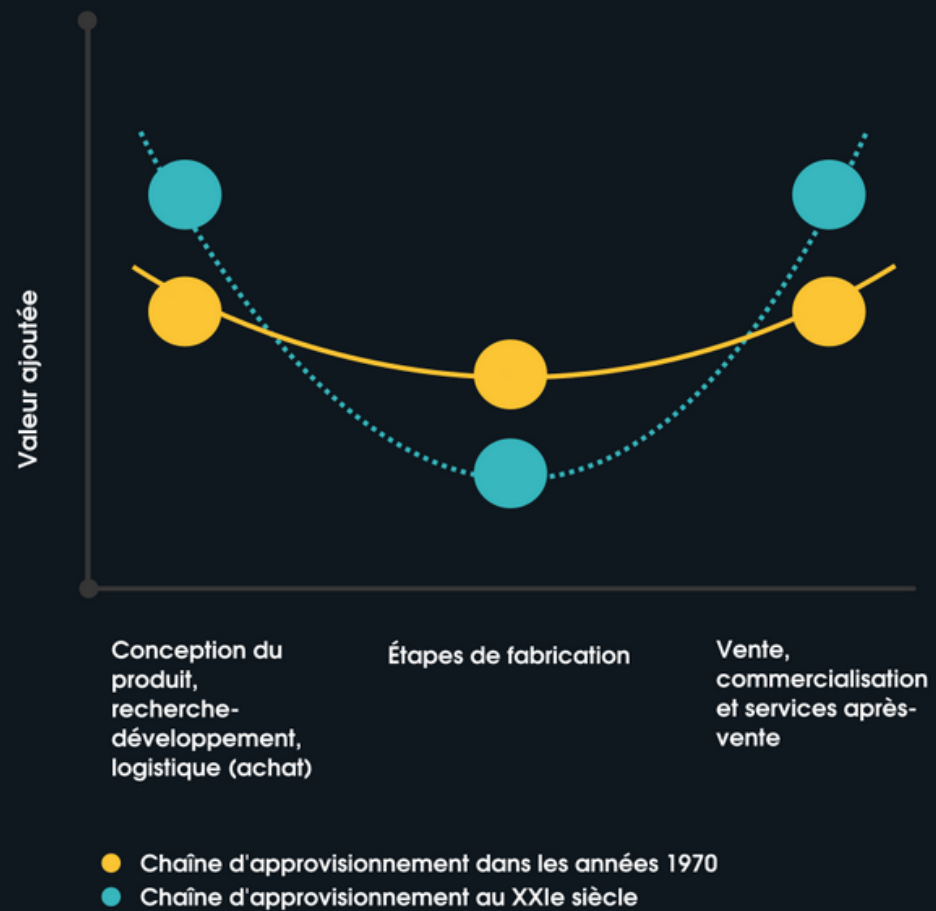


Chiffre
d'affaires (2014)
16 milliards €

Nombre d'employés
directs
132 000 👤

Nombre de travailleurs
dans la filière
1 600 000 👤

La courbe du sourire





● La migration garantit le renouvellement d'une main-d'œuvre précaire

● Le genre : une approche indispensable pour comprendre l'industrie de l'habillement

● Un secteur globalisé qui échappe aux règles

● Statistiques des incendies et effondrements d'usines d'habillement au Bangladesh

● Salaires perçus vs. estimation d'un salaire vital vs. Asia Floor Wage



La migration garantit le renouvellement d'une main-d'œuvre précaire

ITALIE

Entre 30.000 et 50.000 travailleurs chinois employés dans 2.600 ateliers en Toscane.⁵

CHINE

3 millions de travailleurs sont des migrants internes. Ils ne disposent pas des mêmes droits que les résidents locaux.³

TURQUIE

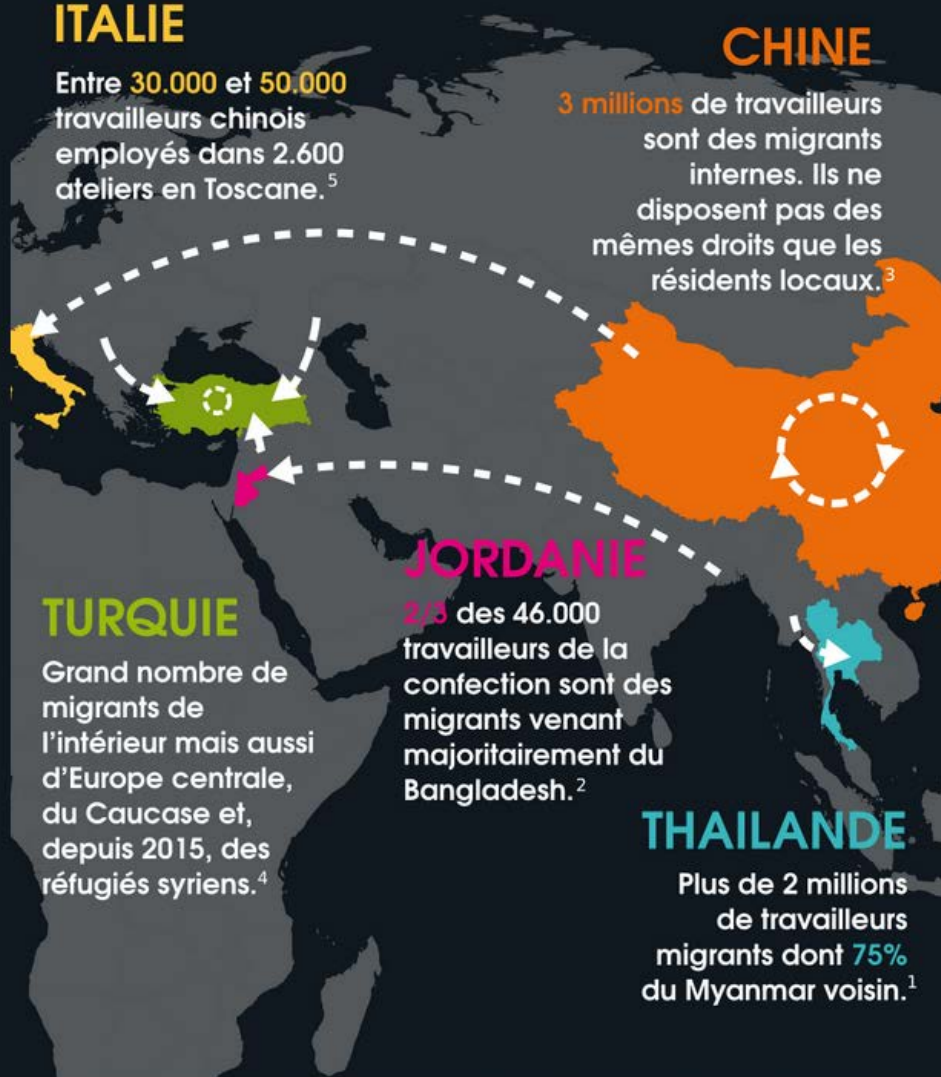
Grand nombre de migrants de l'intérieur mais aussi d'Europe centrale, du Caucase et, depuis 2015, des réfugiés syriens.⁴

JORDANIE

2/3 des 46.000 travailleurs de la confection sont des migrants venant majoritairement du Bangladesh.²

THAÏLANDE

Plus de 2 millions de travailleurs migrants dont 75% du Myanmar voisin.¹



Le genre : une approche indispensable pour comprendre l'industrie de l'habillement

CHINE

80 % des travailleurs de la confection sont des femmes.⁶



MAROC

A lui seul, le secteur textile & confection génère 66 % des emplois féminins dans l'industrie.⁷



VIETNAM

Les travailleuses de l'habillement gagnent 15 % de moins que leurs collègues masculins.⁸



Un secteur globalisé qui échappe aux règles

TURQUIE
80% du secteur de la confection relèvent de l'économie informelle.⁹

UKRAINE
La production réelle est **20x** plus élevée que les 365 millions € déclarés.⁹

BANGLADESH

En 2006, **75%** des exportations de vêtements étaient produites en zones franches où la liberté syndicale est limitée.¹¹

INDONESIE

Le nombre des travailleurs/euses permanents appartenant à la main-d'œuvre formelle est passé de **67%** en 2005 à **35%** en 2011.¹⁰

Statistiques des incendies et effondrements d'usines d'habillement au Bangladesh



213

Entre 2006 et 2009, le département des pompiers a dénombré **213 incendies d'usine**, ayant tué **414 travailleurs**.



165

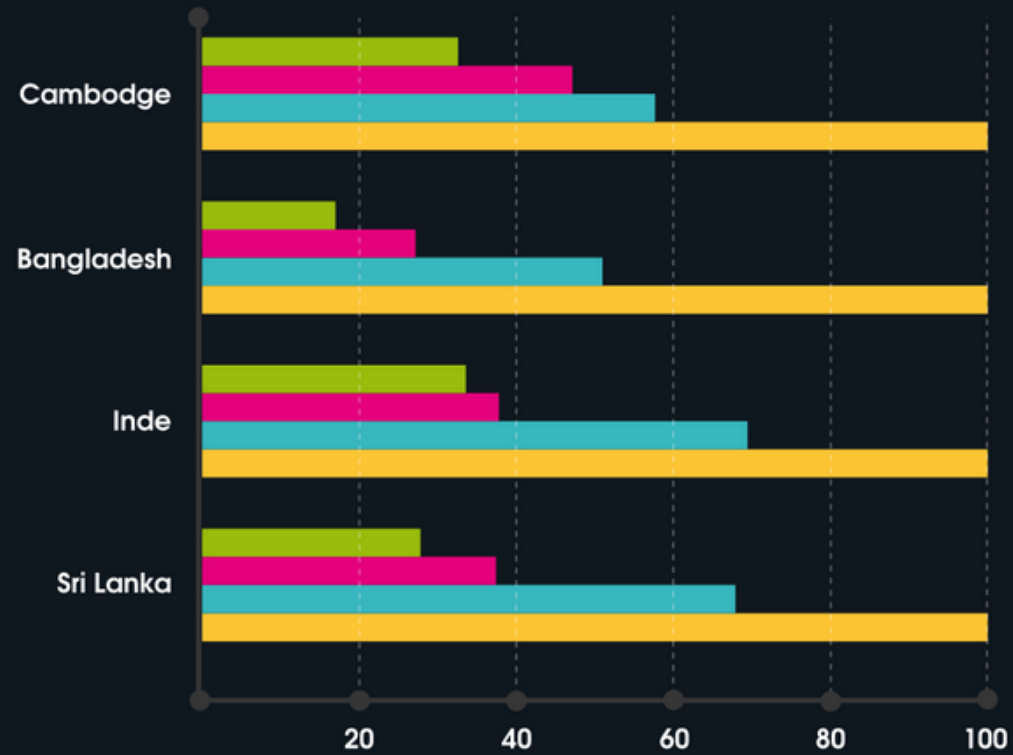
De 2009 à 2013, au moins **165 travailleurs supplémentaires ont été tués** lors de quatre incendies d'usines produisant pour des marques internationales.



591

Entre le 24 Novembre 2012, jour de l'incendie de l'usine Tazreen Fashions, et le 28 Janvier 2013, 28 autres incendies d'usine ont été rapportés. Au moins **591 travailleurs ont été blessés** et **8 travailleurs ont perdu la vie**.

Salaires perçus vs. estimation d'un salaire vital vs. Asia Floor Wage



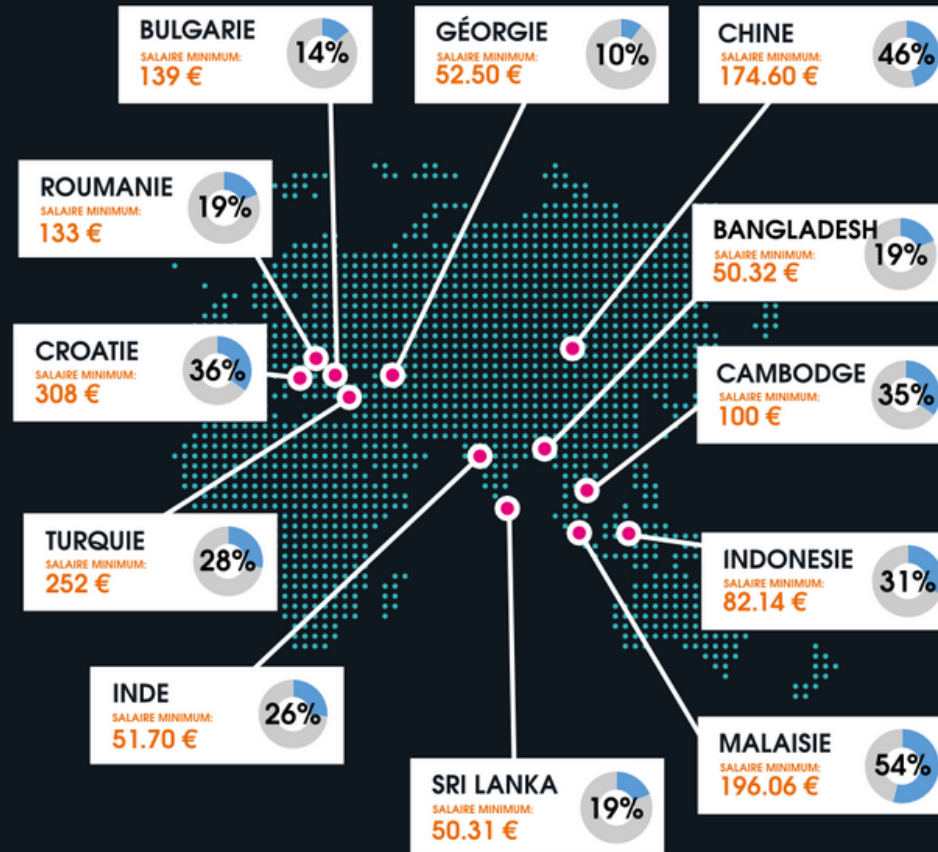
● salaire minimum

● salaire net moyen


● salaire vital estimé

● Asia Floor Wage 2015

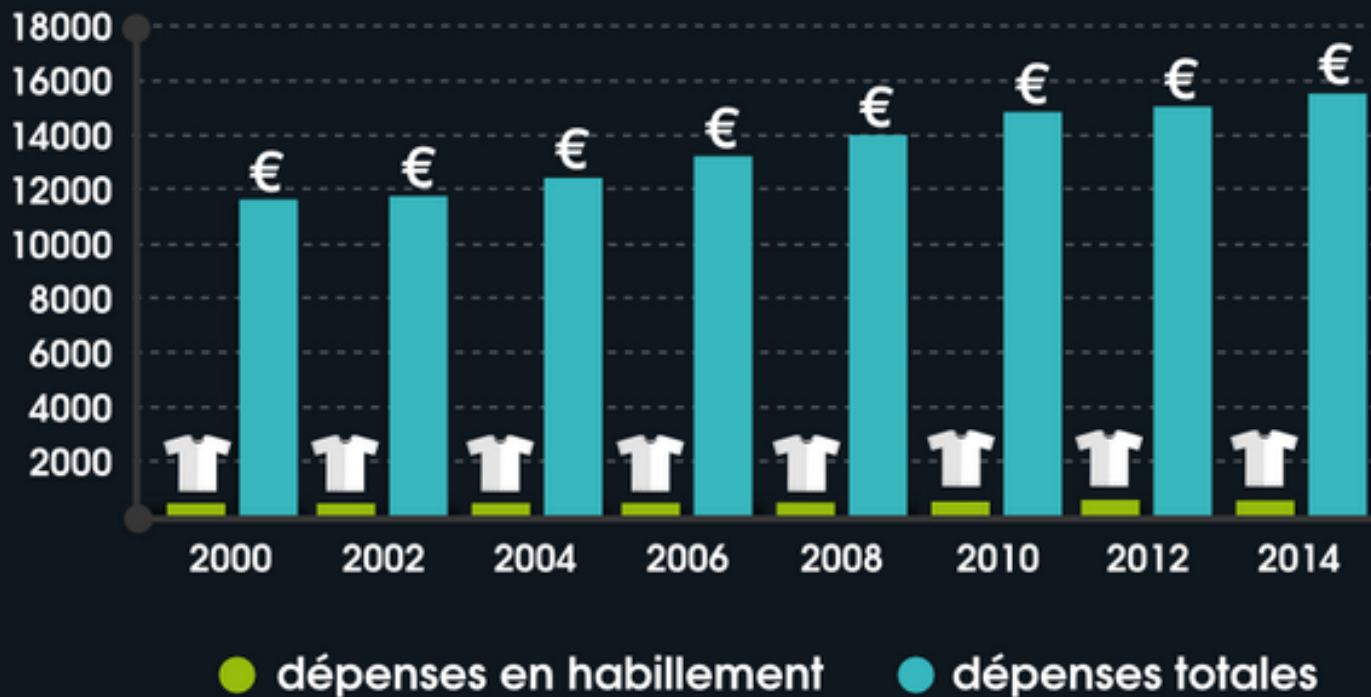
Salaires minimum mensuel en % du salaire vital



● Cherchez le défaut de fabrication



Tandis que le montant des dépenses annuelles
totales du Belge moyen a augmenté de près
de 50% en 15 ans, son budget moyen
habillement n'a augmenté que de 19%





Responsabilité sociale des entreprises versus Régulation

Principes directeurs des Nations Unies relatifs aux entreprises et aux droits de l'Homme

Devoir de vigilance

Transparence

Accords exécutoires entre marques et syndicats locaux

Statistiques de mise en œuvre de
l'Accord Bangladesh (avril 2016)

217
enseignes
signataires



57

ont presque
terminé leur mise
en conformité

1388

subissent des
retards dans
leur mise en
conformité

7

ont terminé
leur mise en
conformité

1660 usines
inspectées
dont ...

22

refusent de
développer un
plan de
rénovation

186

doivent encore
finaliser leur plan
de rénovation



3 000

inspections de
suivi



42%

(35.000) des problèmes identifiés lors
des inspections initiales ont été
corrigés.